

لقطة عن التقارير

ما هي أهم حملاتك؟

إجمالي الأرباح

\$ 0.00

التفاعل لكل مستخدم نشط

متوسط مدة

0 ث

المستخدمون الجدد

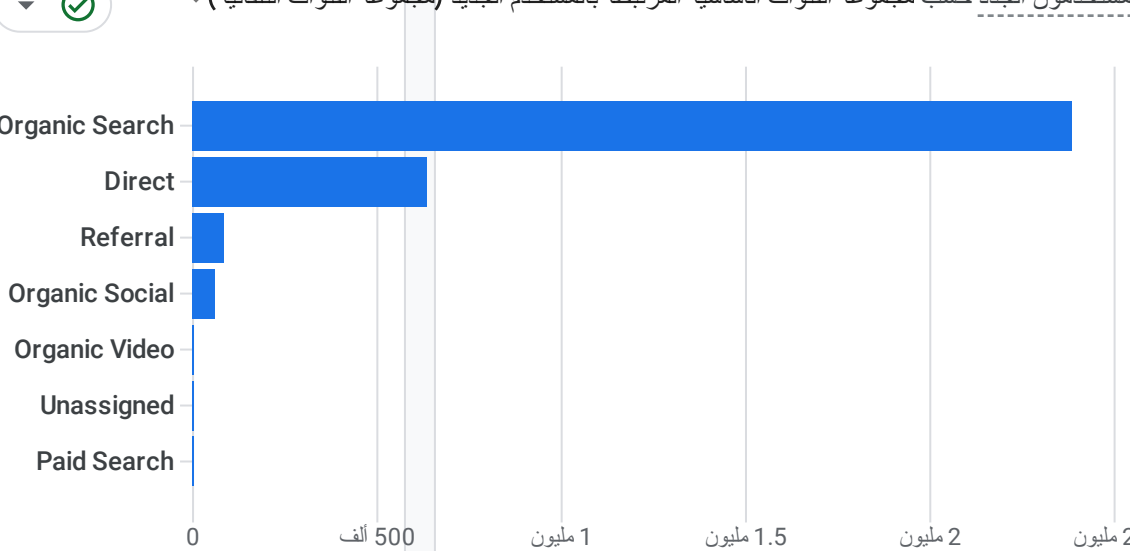
3.2 مليون

مستخدمون نشطون

3.2 مليون

ما القنوات التي يأتي منها المستخدمون الجدد؟

المستخدمون الجدد حسب مجموعة القنوات الأساسية المرتبطة بالمستخدم الجديد (مجموعة القنوات التفافية)



عرض اكتساب المستخدمين

الجلسات حسب

مجموعة القنوات الأساسية المرتبطة بالجلسة (م...)



عرض اكتساب الزيارات

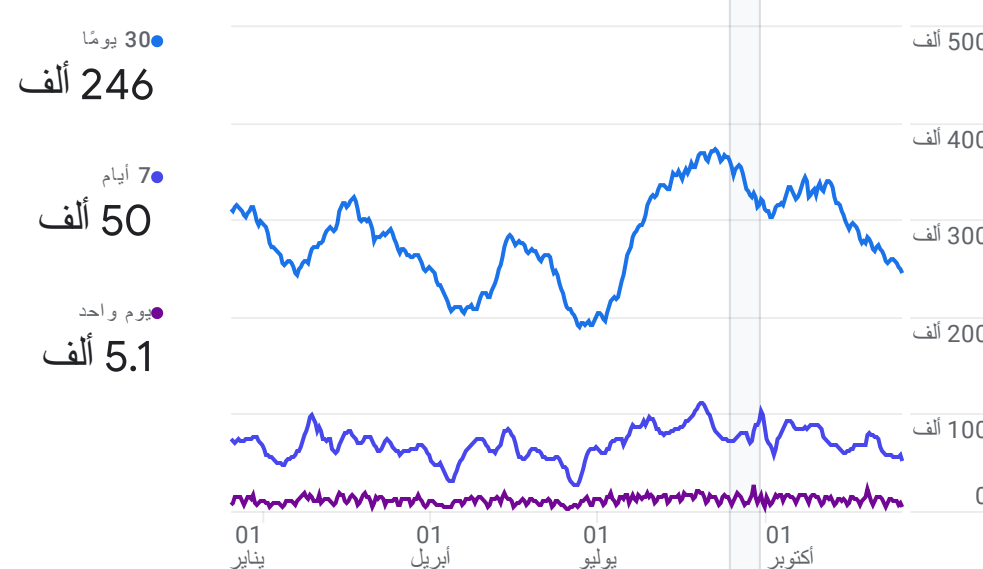
ما مدى قدرتك على الاحتفاظ ببيانات المستخدمين؟

البلد	مستخدمون نشطون
Saudi Arabia	2.8 مليون
United States	123 ألف
India	68 ألف
Ireland	47 ألف
Egypt	31 ألف
United Arab Emirates	14 ألف
Italy	12 ألف

عرض البلدان

كيف يتجه المستخدمون النشطون؟

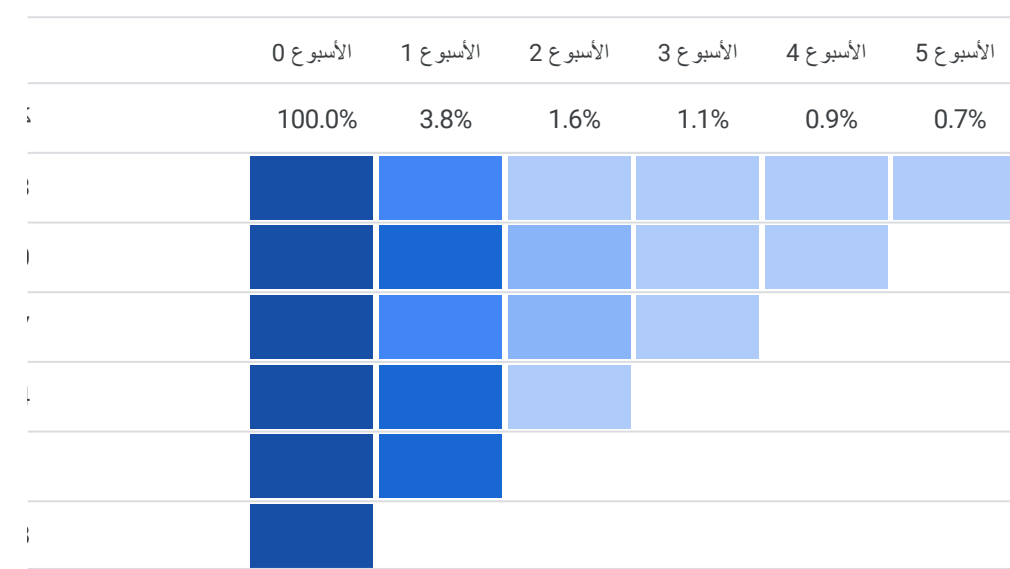
نشاط المستخدم على مدار الوقت



عرض البلدان

نشاط المستخدمين حسب المجموعة النموذجية

تستند إلى بيانات الجهاز فقط



عرض الحفاظ على المستخدمين

6 أسابيع تنتهي في ديسمبر 14

ما هو مصدر متوسط القيمة خلال 120 يوماً؟

المشاهدات	عنوان الصفحة وفئة الشاشة	القيمة
5.2 مليون	وزارة المالية المملكة العربية السعودية	2.7 مليون
2.7 مليون	تفاصيل الخدمة	1 مليون
1 مليون	وزارة المالية - المملكة العربية السعودية	521 ألف
521 ألف	مواعيد صرف الرواتب لعام 2024	307 ألف
307 ألف	الخدمات الإلكترونية	291 ألف
291 ألف	منصة اعتماد	259 ألف
259 ألف	نظام المناقصات والمشتريات الحكومية الجديد	

عرض الصفحات والشاشات

ما هي الأحداث الرئيسية التي تحقق أفضل أداء؟

عدد الأحداث	اسم الحدث
15 مليون	page_view
5.9 مليون	session_start
3.2 مليون	first_visit
135 ألف	timing_complete
3.9 ألف	user_engagement

عرض الأحداث

ما أهم الأحداث لديك؟

الأحداث الرئيسية حسب اسم الحدث

لا تتوفر أي بيانات

ما هي الصفحات والشاشات التي تحصل على معظم المشاهدات؟

متوسط القيمة خلال 120 يوماً حسب

مجموعة القنوات الأساسية المرتبطة بالمستخدم الجديد (مجموعة ال...)



عرض المجموعات النموذجية لاكتساب المستخدمين

كيف تتم مقارنة النشاط على انظمتك الأساسية؟

ما هي أعلى منتجاتك مبيعاً؟

السلع المشتراة حسب اسم العنصر

اسم العنصر

لا تتوفر أي بيانات

الأحداث الرئيسية حسب المنصة

اسم المنصة

لا تتوفر أي بيانات

عرض عمليات الشراء من خلال التجارة الإلكترونية

عرض تفاصيل التكنولوجيا